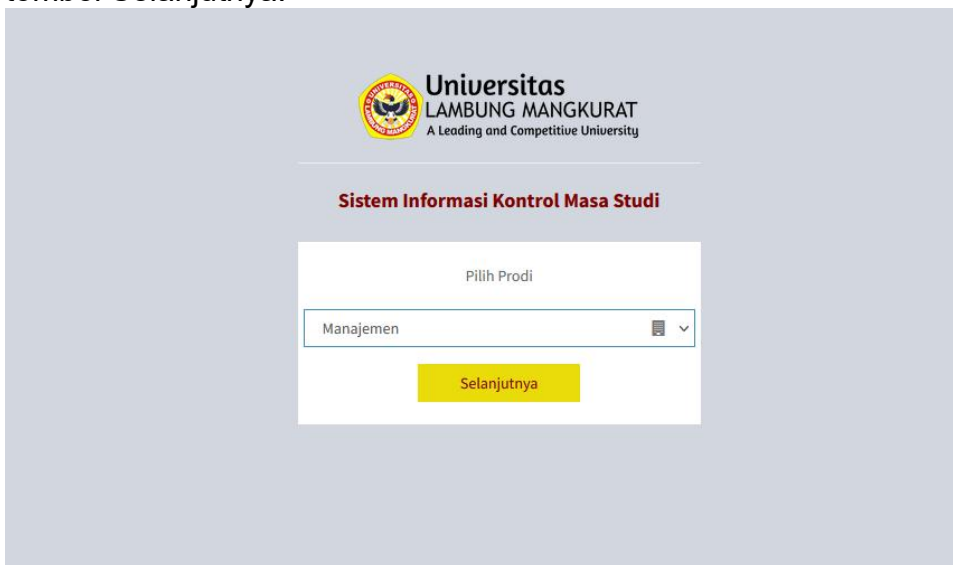



PANDUAN PENGGUNA  
SISTEM INFORMASI KONTROL MASA STUDI MAHASISWA  
PROGRAM STUDI MANAJEMEN  
FAKULTAS EKONOMI DAN BISNIS  
UNIVERSITAS LAMBUNG MANGKURAT  
(**AKSES AKUN MAHASISWA**)

**MELENGKAPI DATA**

1. Akses aplikasi pada link <http://36.89.82.26/sikms>
2. Pada halaman ini, Mahasiswa diminta untuk memilih Prodi kemudian menekan tombol Selanjutnya.



 **Universitas**  
LAMBUNG MANGKURAT  
A Leading and Competitive University

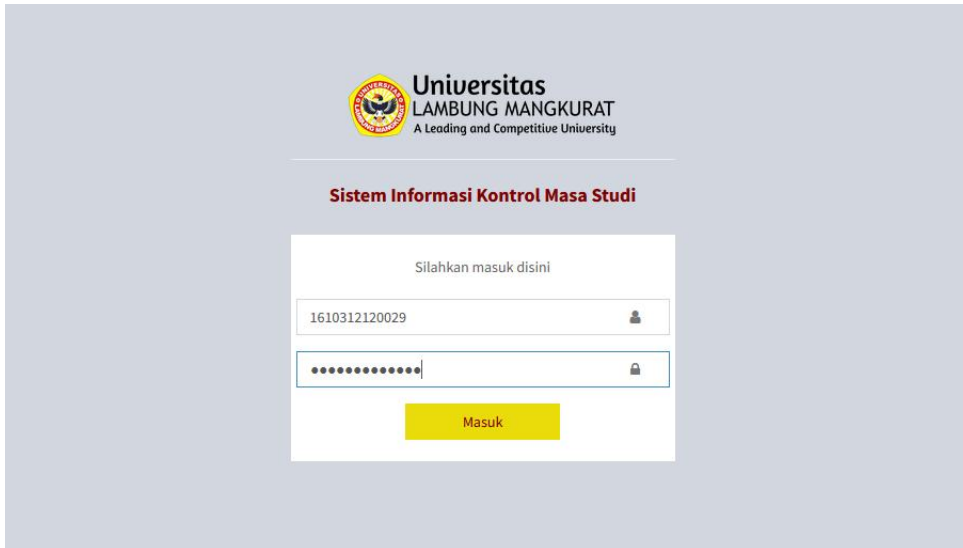
**Sistem Informasi Kontrol Masa Studi**

Pilih Prodi

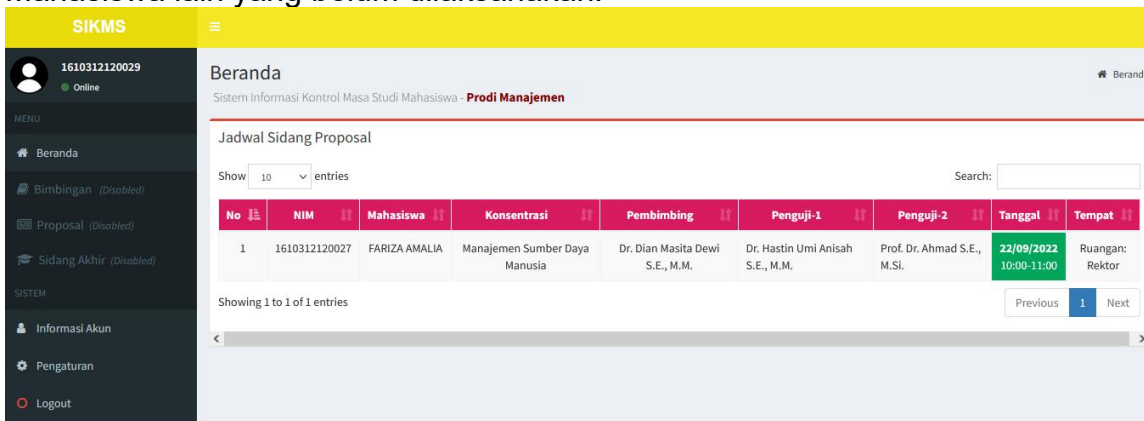
Manajemen

**Selanjutnya**

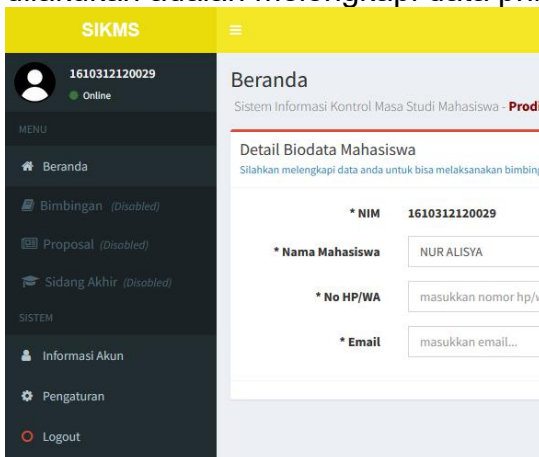
3. Kemudian Mahasiswa akan diminta memasukkan username dan password yang merupakan NIM dari Mahasiswa yang bersangkutan. Kemudian tekan tombol Masuk.



4. Pada halaman Beranda ini, Mahasiswa dapat melihat jadwal ujian sidang proposal Mahasiswa lain yang belum dilaksanakan.



5. Jika Mahasiswa baru pertama kali login di aplikasi, maka hal pertama yang harus dilakukan adalah melengkapi data pribadi di Menu Informasi Akun.



6. Kemudian memasukkan nomor handphone, email, memilih konsentrasi, memasukkan nama dosen pembimbing (kemudian memilih opsi yang tampil

dibawah form input), dan memasukkan judul proposal. Kemudian tekan tombol Simpan.

SIKMS

1610312120029 Online

MENU

- Beranda
- Bimbingan (Disabled)
- Proposal (Disabled)
- Sidang Akhir (Disabled)

SISTEM

- Informasi Akun
- Pengaturan
- Logout

Beranda

Sistem Informasi Kontrol Masa Studi Mahasiswa - Prodi Manajemen

Informasi Akun · lengkapi\_data

### Detail Biodata Mahasiswa

Silahkan melengkapi data anda untuk bisa melaksanakan bimbingan dan permohonan sidang.

\* NIM 1610312120029

\* Nama Mahasiswa NUR ALISYA

\* No HP/WA 08991472004

\* Email alisy@gmail.com

\* Konsentrasi Manajemen Keuangan

\* Dosen Pembimbing abdurrahman

\* Judul Proposal Abdurrahman Sadikin S.E., M.M.  
masukkan judul proposal...

Simpan

7. Maka akan tampil halaman Detail Informasi User Mahasiswa. Jika ada data yang ingin diubah, maka dapat menekan tombol Edit Data.

SIKMS

1610312120029 Online

MENU

- Beranda
- Bimbingan
- Proposal (Disabled)
- Sidang Akhir (Disabled)

SISTEM

- Informasi Akun
- Pengaturan
- Logout

Beranda

Sistem Informasi Kontrol Masa Studi Mahasiswa - Prodi Manajemen

Data berhasil disimpan!

### DETAIL INFORMASI USER

NIM	: 1610312120029	Prodi	: Manajemen
Nama	: NUR ALISYA	Konsentrasi	: Manajemen Keuangan
No HP/WA	: 08991472004	Tanggal Masuk Kuliah	: 01-09-2016
Email	: alisy@gmail.com	Dosen Pembimbing	: Abdurrahman Sadikin S.E., M.M.
Judul Proposal	: TEST JUDUL SKRIPSI KEUANGAN		
Tgl Sidang Proposal	: Belum terdaftar	Tgl Sidang Akhir	: Belum terdaftar

Riwayat Judul

Edit Data

8. Kemudian pada halaman Edit Data Mahasiswa, jika ingin mengubah Nama Dosen Pembimbing maka harus melakukan konfirmasi terlebih dahulu (diluar sistem) kepada Admin Prodi.

### Detail Biodata Mahasiswa

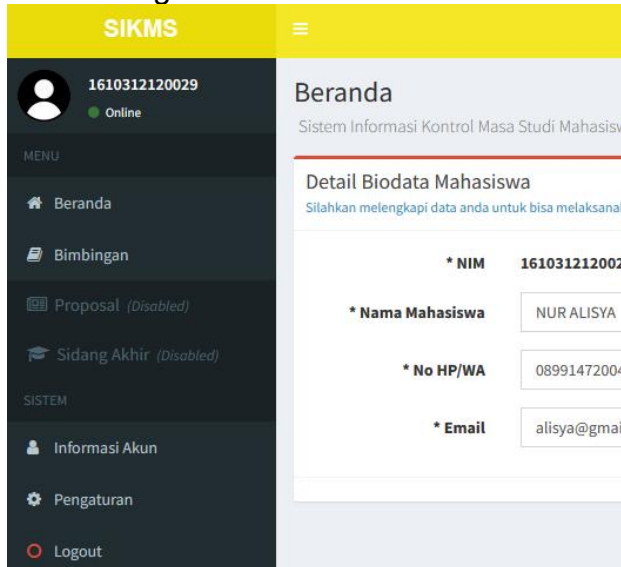
Silahkan melengkapi data anda untuk bisa melaksanakan bimbingan dan permohonan sidang.

<b>* NIM</b>	1610312120029
<b>* Nama Mahasiswa</b>	<input type="text" value="NUR ALISYA"/>
<b>* No HP/WA</b>	<input type="text" value="08991472004"/>
<b>* Email</b>	<input type="text" value="alisya@gmail.com"/>

<b>* Konsentrasi</b>	<input type="text" value="Manajemen Keuangan"/>
<b>* Dosen Pembimbing</b>	Abdurrahman Sadikin S.E., M.M.
<b>* Judul Proposal</b>	<input type="text" value="test judul skripsi keuangan"/>

## MENGUBAH PASSWORD

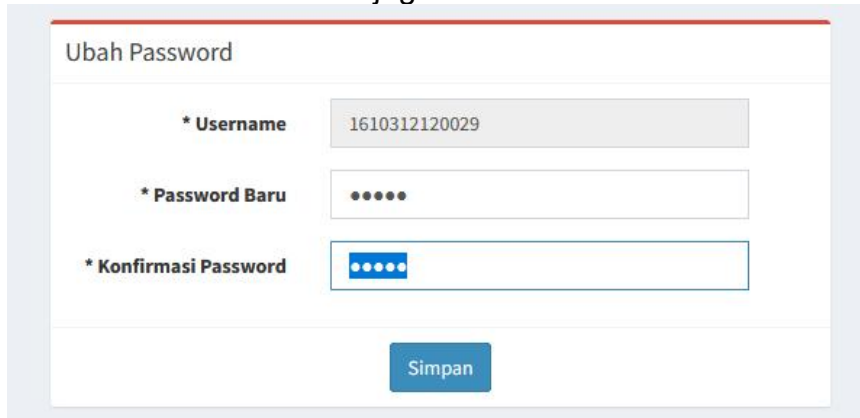
1. Setelah melengkapi data, Mahasiswa disarankan untuk melakukan penggantian Password agar akunnya tidak mudah di akses oleh user lain, dengan mengakses menu Pengaturan.



The screenshot displays the SIKMS application interface. On the left, a dark sidebar menu contains options: Beranda, Bimbingan, Proposal (Disabled), Sidang Akhir (Disabled), Informasi Akun, Pengaturan, and Logout. The main content area is titled 'Beranda' and shows 'Detail Biodata Mahasiswa' with the following information:

* NIM	161031212002
* Nama Mahasiswa	NUR ALISYA
* No HP/WA	08991472004
* Email	alisya@gmail.com

2. Masukkan Password dan juga Konfirmasi Password. Kemudian tekan Simpan.



The screenshot shows the 'Ubah Password' (Change Password) form. It contains the following fields:

- \* Username: 1610312120029
- \* Password Baru: [Redacted with dots]
- \* Konfirmasi Password: [Redacted with dots]

A blue 'Simpan' (Save) button is positioned at the bottom center of the form.

## MELAKSANAKAN BIMBINGAN

1. Untuk melaksanakan Bimbingan kepada Dosen Pembimbing, Mahasiswa dapat mengakses menu Bimbingan.

**SIKMS**

1610312120029  
Online

MENU

- Beranda
- Bimbingan
- Proposal (Disabled)
- Sidang Akhir (Disabled)

SISTEM

- Informasi Akun
- Pengaturan
- Logout

### Beranda

Sistem Informasi Kontrol Masa Studi Mahasiswa

#### Detail Biodata Mahasiswa

Silahkan melengkapi data anda untuk bisa melaksanakan

\* NIM **161031212002**

\* Nama Mahasiswa

\* No HP/WA

\* Email

2. Kemudian menekan tombol Tambah Data, untuk membuat data Bimbingan Baru.

**SIKMS**

1610312120029  
Online

MENU

- Beranda
- Bimbingan
- Proposal (Disabled)
- Sidang Akhir (Disabled)

SISTEM

- Informasi Akun

### Halaman Bimbingan

Sistem Informasi Kontrol Masa Studi Mahasiswa - **Prodi Manajemen**

Show  entries

No	Tanggal	Jenis	Pembimbing
No data available			

Showing 0 to 0 of 0 entries

[+ Tambah Data](#) [Cetak](#)

3. Kemudian melengkapi data pada form pengisian dengan memasukkan tanggal bimbingan, topik bimbingan, meng-upload file bimbingan dan memasukkan keterangan terhadap file yang telah di-upload tersebut. Kemudian tekan Simpan.

The screenshot shows a web form titled "Tambah Data" with the following fields and values:

- \* Jenis Bimbingan:** PROPOSAL
- \* Tanggal Bimbingan:** 16 / 09 / 2022
- \* Topik:** Konsultasi Bab 1
- \* Lampiran File:** A file upload field containing "Telusuri... bab 1.pdf". Below it, a note reads: "\* Silahkan upload lampiran dengan ekstensi file .doc / .docx / .pdf".
- \* Keterangan Lampiran:** Dokumen bab 1

A blue "Simpan" button is located at the bottom right of the form.

Secara otomatis aplikasi akan mengirimkan notifikasi ke email Dosen Pembimbing jika ada penambahan data bimbingan baru dari Mahasiswa.

4. Selanjutnya Mahasiswa dapat melihat progress dari Bimbingan yang telah dibuatnya dengan melihat Kolom Status pada tabel Bimbingan.

The screenshot displays the "Halaman Bimbingan" dashboard. At the top, a green notification box states "Data berhasil disimpan!". Below this is a table with the following data:

No	Tanggal	Jenis	Pembimbing	Topik	Lampiran	Status	Ket
1	16-09-2022	Proposal	Abdurrahman Sadikin, S.E., M.M.	Konsultasi Bab 1	<a href="#">DOKUMEN BAB 1</a>	Menunggu	<a href="#">Edit</a> <a href="#">Hapus</a>

Below the table, it indicates "Showing 1 to 1 of 1 entries". At the bottom, there are buttons for "Tambah Data" and "Cetak".

- Lakukan bimbingan minimal 4 kali dengan persetujuan dosen pembimbing. Agar Menu Pengajuan Proposal terbuka. Dan dapat mencetak Lembar Bimbingan dengan menekan tombol Cetak.

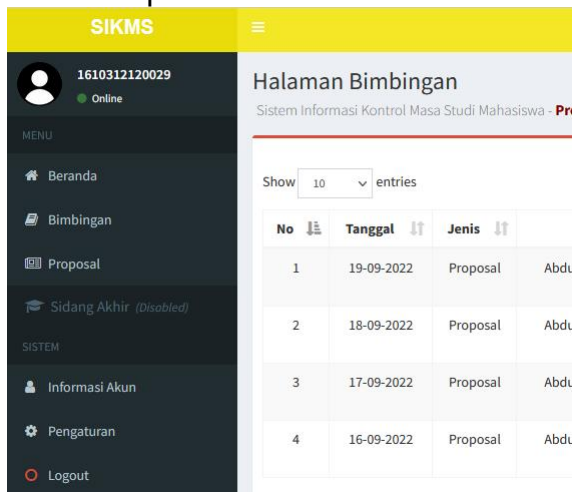
The screenshot shows the SIKMS web application interface. The header is yellow with 'SIKMS' and a menu icon. The left sidebar is dark grey with a user profile '1610312120029' (Online) and a menu with items: Beranda, Bimbingan, Proposal, Sidang Akhir (Disabled), and SISTEM (Informasi Akun, Pengaturan, Logout). The main content area is titled 'Halaman Bimbingan' for 'Prodi Manajemen'. It features a table with 4 entries, each representing a mentoring session. The table columns are: No, Tanggal, Jenis, Pembimbing, Topik, Lampiran, Status, and Ket. All entries show a 'Disetujui' status. Below the table are buttons for '+ Tambah Data' and 'Cetak', and a pagination control showing 'Previous 1 Next'.

No	Tanggal	Jenis	Pembimbing	Topik	Lampiran	Status	Ket
1	19-09-2022	Proposal	Abdurrahman Sadikin, S.E., M.M.	Konsultasi bab 4	<a href="#">DOKUMEN BAB 4</a>	✓ Disetujui	Disetujui pada 20-09-2022
2	18-09-2022	Proposal	Abdurrahman Sadikin, S.E., M.M.	Konsultasi bab 3	<a href="#">DOKUMEN BAB 3</a>	✓ Disetujui	Disetujui pada 20-09-2022
3	17-09-2022	Proposal	Abdurrahman Sadikin, S.E., M.M.	Konsultasi bab 2	<a href="#">DOKUMEN BAB 2</a>	✓ Disetujui	Disetujui pada 20-09-2022
4	16-09-2022	Proposal	Abdurrahman Sadikin, S.E., M.M.	Konsultasi Bab 1	<a href="#">DOKUMEN BAB 1</a>	✓ Disetujui	Disetujui pada 20-09-2022



## PENGAJUAN SIDANG PROPOSAL

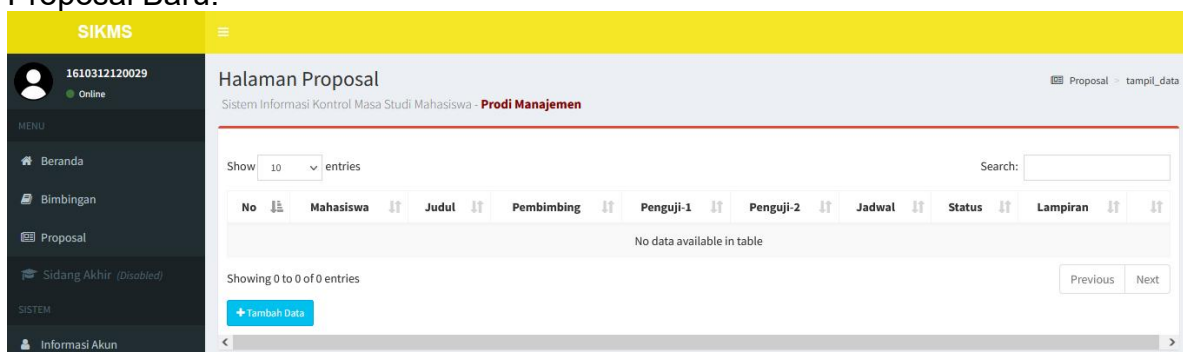
1. Untuk membuat data pengajuan sidang proposal, Mahasiswa dapat mengakses menu Proposal.



The screenshot shows the SIKMS dashboard with a sidebar menu on the left. The main content area is titled 'Halaman Bimbingan' and displays a table of proposal submissions. The table has columns for 'No', 'Tanggal', 'Jenis', and 'Abdu'. There are 4 entries listed.

No	Tanggal	Jenis	Abdu
1	19-09-2022	Proposal	Abdu
2	18-09-2022	Proposal	Abdu
3	17-09-2022	Proposal	Abdu
4	16-09-2022	Proposal	Abdu

2. Kemudian menekan tombol Tambah Data, untuk membuat data Pengajuan Sidang Proposal Baru.



The screenshot shows the SIKMS dashboard with a sidebar menu on the left. The main content area is titled 'Halaman Proposal' and displays a table with 0 entries. A 'Tambah Data' button is visible at the bottom left of the table area.

No	Mahasiswa	Judul	Pembimbing	Penguji-1	Penguji-2	Jadwal	Status	Lampiran
No data available in table								

3. Kemudian melengkapi data pada form pengisian dengan memasukkan tanggal sidang, jam mulai sampai dengan jam selesai sesuai dengan format yang telah tersedia (11:00 atau 18:30) dan memilih Dosen Penguji (dengan cara mengetik nama dosen ybs terlebih dahulu, kemudian memilih opsi pilihan yang muncul dibawah form input) serta meng-upload file pendukung. Kemudian tekan Simpan.

### Tambah Data

**\* Tanggal Sidang**

**\* Jam**

**\* Penguji 1**

**\* Penguji 2**

**\* Dokumen Proposal**   
*\* Silahkan upload berkas dengan ekstensi file .doc / .docx / .pdf*

**\* Lembar Bimbingan**   
*\* Silahkan upload berkas dengan ekstensi file .doc / .docx / .pdf*

[✓ Simpan](#)

4. Selanjutnya Mahasiswa dapat melihat progress dari Pengajuan yang telah dibuatnya dengan melihat Kolom Status pada tabel Proposal.

Halaman Proposal Proposal > tampil\_data

Sistem Informasi Kontrol Masa Studi Mahasiswa - **Prodi Manajemen**

✔ Data berhasil disimpan!

Show  entries Search:

No	Mahasiswa	Judul	Pembimbing	Penguji-1	Penguji-2	Jadwal	Status	Lampiran	
1	NURALISYA 1610312120029	TEST JUDUL SKRIPSI KEUANGAN	Abdurrahman Sadikin S.E., M.M.	Ahmad Rifani S.E., M.M.	Rini Rahmawati S.E., M.M.	<b>22/09/2022</b> 10:15-11:15	Menunggu Riwayat	Dokumen Proposal Lembar Bimbingan	Edit Hapus

Showing 1 to 1 of 1 entries Previous **1** Next

[+ Tambah Data](#)

5. Jika admin prodi menyanggah Pengajuan yang telah dibuat oleh Mahasiswa, maka mahasiswa dapat melihat Alasan Sanggahan dengan menekan tombol Riwayat.

Halaman Proposal

Sistem Informasi Kontrol Masa Studi Mahasiswa - Prodi Manajemen

Show 10 entries Search:

No	Mahasiswa	Judul	Pembimbing	Penguji-1	Penguji-2	Jadwal	Status	Lampiran
1	NUR ALISYA 1610312120029	TEST JUDUL SKRIPSI KEUANGAN	Abdurrahman Sadikin S.E., M.M.	Ahmad Rifani S.E., M.M.	Rini Rahmawati S.E., M.M.	22/09/2022 10:15-11:15	Disanggah Riwayat	Dokumen Proposal Lembar Bimbingan Edit Hapus

Showing 1 to 1 of 1 entries

+ Tambah Data

Previous 1 Next

Riwayat Feedback

Tanggal	Alasan
20-09-2022	tolong ubah menjadi tanggal 23

6. Kemudian Mahasiswa dapat merevisi Pengajuannya dengan menekan tombol Edit, dan pada form input tanggal menyesuaikan dengan apa yang harus diubah sesuai catatan yang telah diberikan oleh Admin Prodi. Kemudian tekan Simpan.

Edit Data

\* Tanggal Sidang: 23 / 09 / 2022

\* Jam: 10:15 11:15

\* Penguji 1: Ahmad Rifani S.E., M.M.

\* Penguji 2: Rini Rahmawati S.E., M.M.

Dokumen Proposal:  Tidak ada berkas dipilih.  
DOKUMEN PROPOSAL Tersedia!  
\* Silahkan upload berkas dengan ekstensi file .doc / .docx / .pdf

Lembar Bimbingan:  Tidak ada berkas dipilih.  
LEMBAR BIMBINGAN Tersedia!  
\* Silahkan upload berkas dengan ekstensi file .doc / .docx / .pdf

7. Kemudian tinggal menunggu kembali verifikasi dari Admin Prodi.

Halaman Proposal

Sistem Informasi Kontrol Masa Studi Mahasiswa - Prodi Manajemen

Data berhasil disimpan!

Show 10 entries

Search:

No	Mahasiswa	Judul	Pembimbing	Penguji-1	Penguji-2	Jadwal	Status	Lampiran
1	NUR ALISYA 1610312120029	TEST JUDUL SKRIPSI KEUANGAN	Abdurrahman Sadikin S.E., M.M.	Ahmad Rifani S.E., M.M.	Rini Rahmawati S.E., M.M.	23/09/2022 10:15-11:15	Disanggah Riwayat	Dokumen Proposal Lembar Bimbingan Edit Hapus

Showing 1 to 1 of 1 entries

Previous 1 Next

+ Tambah Data

8. Jika pengajuan telah diverifikasi oleh Admin Prodi, maka Mahasiswa dapat melihat informasi terkait ruangan sidang dengan menekan tombol Detail dan dapat mendownload Berita Acara Sidang dengan menekan tombol Berita Acara.

SIKMS

1610312120029  
Online

MENU

- Beranda
- Bimbingan
- Proposal
- Sidang Akhir

SISTEM

- Informasi Akun
- Pengaturan

Halaman Proposal

Sistem Informasi Kontrol Masa Studi Mahasiswa - Prodi Manajemen

Show 10 entries

Search:

No	Mahasiswa	Judul	Pembimbing	Penguji-1	Penguji-2	Jadwal	Status	Lampiran
1	NUR ALISYA 1610312120029	TEST JUDUL SKRIPSI KEUANGAN	Abdurrahman Sadikin S.E., M.M.	Ahmad Rifani S.E., M.M.	Rini Rahmawati S.E., M.M.	23/09/2022 10:15-11:15	Disetujui Riwayat	Dokumen Proposal Lembar Bimbingan Detail Berita Acara

Showing 1 to 1 of 1 entries

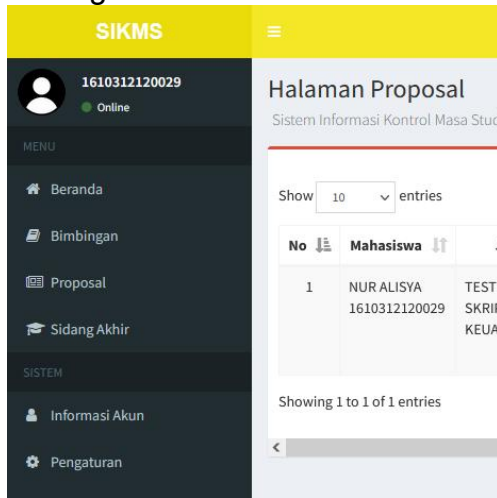
Previous 1 Next

Dan juga jika pengajuan telah diverifikasi oleh Admin Prodi, secara otomatis aplikasi akan mengirimkan notifikasi ke email Dosen Pembimbing dan Dosen Penguji.

9. Secara otomatis Menu Sidang Akhir akan terbuka setelah pengajuan sidang proposal diverifikasi oleh Admin Prodi.

## PENGAJUAN SIDANG AKHIR

1. Untuk membuat data pengajuan sidang akhir, Mahasiswa dapat mengakses menu Sidang Akhir.



Halaman Proposal

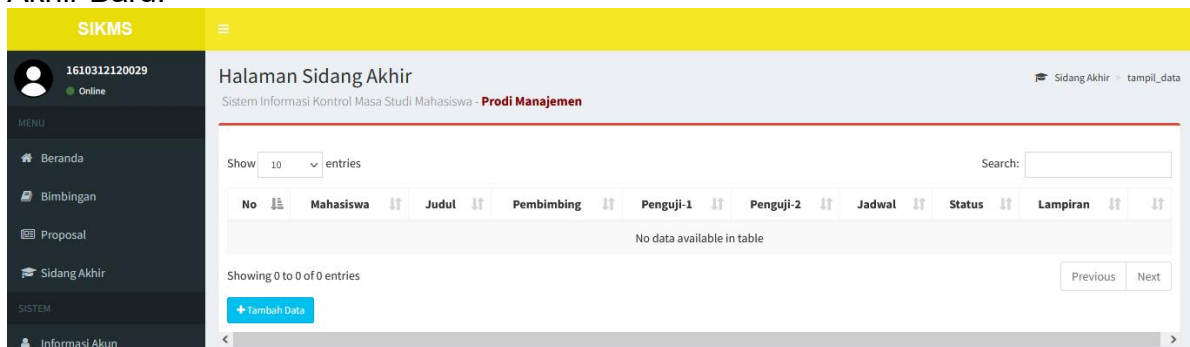
Sistem Informasi Kontrol Masa Stud

Show 10 entries

No	Mahasiswa	J
1	NUR ALISYA 1610312120029	TEST SKRIP KEUAI

Showing 1 to 1 of 1 entries

2. Kemudian menekan tombol Tambah Data, untuk membuat data Pengajuan Sidang Akhir Baru.



Halaman Sidang Akhir

Sistem Informasi Kontrol Masa Studi Mahasiswa - Prodi Manajemen

Show 10 entries

Search:

No	Mahasiswa	Judul	Pembimbing	Penguji-1	Penguji-2	Jadwal	Status	Lampiran
No data available in table								

Showing 0 to 0 of 0 entries

[+ Tambah Data](#)

Previous Next

3. Kemudian melengkapi data pada form pengisian dengan memasukkan tanggal sidang, jam mulai sampai dengan jam selesai sesuai dengan format yang telah tersedia (11:00 atau 18:30) dan memilih Dosen Penguji (dengan cara mengetik nama dosen ybs terlebih dahulu, kemudian memilih opsi pilihan yang muncul dibawah form input) serta meng-upload file pendukung. Kemudian tekan Simpan.

Tambah Data

\* Tanggal Sidang

\* Jam

\* Penguji 1

\* Penguji 2

\* Dokumen Akhir   
*\* Silahkan upload berkas dengan ekstensi file .doc / .docx / .pdf*

\* Lembar Bimbingan   
*\* Silahkan upload berkas dengan ekstensi file .doc / .docx / .pdf*

4. Selanjutnya Mahasiswa dapat melihat progress dari Pengajuan yang telah dibuatnya dengan melihat Kolom Status pada tabel Sidang Akhir.

Halaman Sidang Akhir Sidang Akhir - tampil\_data

Sistem Informasi Kontrol Masa Studi Mahasiswa - Prodi Manajemen

Show  entries Search:

No	Mahasiswa	Judul	Pembimbing	Penguji-1	Penguji-2	Jadwal	Status	Lampiran	
1	NURALISVA 1610312120029	TEST JUDUL SKRIPSI KEUANGAN	Abdurrahman Sadikin S.E., M.M.	Ahmad Rifani S.E., M.M.	Rini Rahmawati S.E., M.M.	 11/10/2022 10:30-11:30	Menunggu Rwayat	Dokumen Akhir Lembar Bimbingan	Edit Hapus

Showing 1 to 1 of 1 entries Previous **1** Next

5. Jika admin prodi menyanggah Pengajuan yang telah dibuat oleh Mahasiswa, maka mahasiswa dapat melihat Alasan Sanggahan dengan menekan tombol Riwayat.

Halaman Sidang Akhir Sidang Akhir > tampil\_data

Sistem Informasi Kontrol Masa Studi Mahasiswa - Prodi Manajemen

Show 10 entries Search:

No	Mahasiswa	Judul	Pembimbing	Penguji-1	Penguji-2	Jadwal	Status	Lampiran	
1	NUR ALISYA 1610312120029	TEST SKRIPSI KEUANGAN	JUDUL Abdurrahman Sadikin S.E., M.M.	Ahmad Rifani S.E., M.M.	Rini Rahmawati S.E., M.M.	 11/10/2022 10:30-11:30	 Disanggah Riwayat	Dokumen Akhir Lembar Bimbingan	Edit Hapus

Showing 1 to 1 of 1 entries Previous 1 Next

[+ Tambah Data](#)

Riwayat Feedback

Tanggal	Alasan
20-09-2022	Majukan menjadi tanggal 10

6. Kemudian Mahasiswa dapat merevisi Pengajuannya dengan menekan tombol Edit, dan pada form input tinggal menyesuaikan dengan apa yang harus diubah sesuai catatan yang telah diberikan oleh Admin Prodi. Kemudian tekan Simpan.

Edit Data

\* Tanggal Sidang

\* Jam

\* Penguji 1

\* Penguji 2

Dokumen Akhir  Tidak ada berkas dipilih.  
[DOKUMEN AKHIR Tersedia!](#)  
*\* Silahkan upload berkas dengan ekstensi file .doc / .docx / .pdf*

Lembar Bimbingan  Tidak ada berkas dipilih.  
[LEMBAR BIMBINGAN Tersedia!](#)  
*\* Silahkan upload berkas dengan ekstensi file .doc / .docx / .pdf*

7. Kemudian tinggal menunggu kembali verifikasi dari Admin Prodi.

Halaman Sidang Akhir Sidang Akhir > tampil\_data

Sistem Informasi Kontrol Masa Studi Mahasiswa - **Prodi Manajemen**

**✔ Data berhasil disimpan!**

Show  entries Search:

No	Mahasiswa	Judul	Pembimbing	Penguji-1	Penguji-2	Jadwal	Status	Lampiran	
1	NUR ALISYA 1610312120029	TEST JUDUL SKRIPSI KEUANGAN	Abdurrahman Sadikin S.E., M.M.	Ahmad Rifani S.E., M.M.	Rini Rahmawati S.E., M.M.	<b>10/10/2022</b> 10:30-11:30	<b>Disanggah</b> Riwayat	Dokumen Akhir Lembar Bimbingan	Edit Hapus

Showing 1 to 1 of 1 entries Previous **1** Next

[+ Tambah Data](#)

8. Jika pengajuan telah diverifikasi oleh Admin Prodi, maka Mahasiswa dapat melihat informasi terkait ruangan sidang dengan menekan tombol Detail dan dapat mendownload Berita Acara Sidang dengan menekan tombol Berita Acara.

Halaman Sidang Akhir Sidang Akhir > tampil\_data

Sistem Informasi Kontrol Masa Studi Mahasiswa - **Prodi Manajemen**

Show  entries Search:

No	Mahasiswa	Judul	Pembimbing	Penguji-1	Penguji-2	Jadwal	Status	Lampiran	
1	NUR ALISYA 1610312120029	TEST JUDUL SKRIPSI KEUANGAN	Abdurrahman Sadikin S.E., M.M.	Ahmad Rifani S.E., M.M.	Rini Rahmawati S.E., M.M.	<b>10/10/2022</b> 10:30-11:30 Detail Berita Acara	<b>Disetujui</b> Riwayat	Dokumen Akhir Lembar Bimbingan	

Showing 1 to 1 of 1 entries Previous **1** Next

Dan juga jika pengajuan telah diverifikasi oleh Admin Prodi, secara otomatis aplikasi akan mengirimkan notifikasi ke email Dosen Pembimbing dan Dosen Penguji.